



TABELLE COLORE

TABELLA COLORI ALLUMINIO

Ariel
la tapparella ad asola larga

ZAZÀ

TINTA UNITA



A01 BIANCO
A02 AVORIO
A03 GRIGIO CHIARO
A04 VERDE SCURO
A06 TESTA DI MORO
A09 ROSSO MATTONE
A10 VERDE OLIVA
A11 BEIGE
A16 AVORIO 1013
A17 VERDE 56
A26 MARRONE 8017
A27 VERDE PISELLO



A32 MARRONE 8016
A33 SEPPIA M085
A36 GRIGIO 35
A45 CARTA DA ZUCCHERO
A57 ROSSO PORPORA 3004
A47 SABBIA
A48 VERDE ACQUAMARINA
A49 BIANCO PAPIRO
A29 CORTEN
A53 SALMONE
A65 ROSSO VINO
A67 VERDE BIANCOSPINO

FINTO LEGNO



A05 LEGNO CHIARO
A07 LEGNO SCURO
A24 LEGNO ROVERE
A25 LEGNO DOUGLAS
A28 LEGNO CILIEGIO
A30 LEGNO CH. FIAMMATO
A31 LEGNO SC. FIAMMATO
A34 LEGNO PINO
A35 LEGNO OLMO
A37 LEGNO CASTAGNO
A39 LEGNO CASTAGNO SC.
A40 LEGNO CHERRY



A41 LEGNO ROVERE SBIAN.
A42 LEGNO CILIEGIO FIAMM.
A43 LEGNO SBIAN. GRIGIO

COLORI PARTICOLARI



A00 NERO
A08 ROSSO VIVO
A12 BRONZO
A13 GIALLO
A14 BLEU
A15 ARGENTO
A22 GIALLO OCRA
A23 MARRONE 25
A38 BRONZO SCURO
A50 ANTRACITE RAL 7016

COLORI RAFFAELLO



A18 VERDE RAFFAELLO
A19 GRIGIO RAFFAELLO
A20 ROSSO RAFFAELLO
A21 TESTA DI MORO RAF.

DISPONIBILE - ALLUMINIO VERNICIATO CHE NON SPPELLICOLA

N.B. Pracal non garantisce la perfetta corrispondenza cromatica tra i campioni qui riportati e il prodotto finito. Tali differenze se presenti, non sono contestabili.

TABELLA COLORI ALLUMINIO

LUPIN
L'AVVOLGIBILE AUTOBLOCCANTE


OBLIQUA
Il Sistema Frangisole a lamelle orientabili

TINTA UNITA



R01 BIANCO
R03 GRIGIO
R04 VERDE SCURO
R09 ROSSO MATTONE
R16 AVORIO 1013
R26 MARRONE 8017
R36 GRIGIO 35
R56 ANTRACITE RAL 7016
R15 ARGENTO

FINTO LEGNO




R37 LEGNO CASTAGNO

COLORI PARTICOLARI



R14 BLEU
R23 MARRONE 25

COLORI RAFFAELLO



R18 VERDE RAFFAELLO
R19 GRIGIO RAFFAELLO
R21 TESTA DI MORO RAF.

LEGENDA:

R RAGGRINZITO
L LISCIO

N.B. Pracal non garantisce la perfetta corrispondenza cromatica tra i campioni qui riportati e il prodotto finito. Tali differenze se presenti, non sono contestabili.

TABELLA COLORI ACCIAIO



TINTA UNITA



P02 AVORIO	P03 GRIGIO CHIARO	P06 TESTA DI MORO	P08 VERDE SCURO	P09 ROSSO MATTONE	P10 BEIGE	P12 BIANCO 01	P21 AVORIO 1013	P23 MARRONE 25	P24 VERDE CHIARO	P36 GRIGIO 35
----------------------	--------------------------------	--------------------------------	------------------------------	--------------------------------	---------------------	----------------------------	------------------------------	-----------------------------	-------------------------------	----------------------------

FINTO LEGNO




P07 LEGNO SCURO	P15 LEGNO NOCE	P27 LEGNO CASTAGNO
------------------------------	-----------------------------	---------------------------------

COLORI PARTICOLARI



P11 ROSSO VIVO	P13 VERDE 41	P14 BLU	P17 GIALLO OCRA	P25 ARGENTO	P26 MARRONE 8017
-----------------------------	---------------------------	-------------------	------------------------------	-----------------------	-------------------------------

COLORI RAFFAELLO



P18 VERDE RAFFAELLO	P19 GRIGIO RAFFAELLO	P20 ROSSO RAFFAELLO	P22 TESTA DI MORO RAF.
----------------------------------	-----------------------------------	----------------------------------	-------------------------------------

TABELLA COLORI GUIDE E TERMINALI



RAL



A01 RAL 9010 BIANCO	A16 RAL 1013 AVORIO	A02 RAL 1015 AVORIO 2A	A11 RAL 1019 BEIGE	A03 RAL 7004 GRIGIO CHIARO	A36 RAL 7035 GRIGIO 35	A27 RAL 6021 VERDE PISELLO	A04 RAL 6005 VERDE SCURO	A10 RAL 6011 VERDE OLIVA	A17 RAL 6024 VERDE 56	A09 RAL 3009 ROSSO MATTONE	A26 RAL 8017 MARRONE
---	---	---	--	---	---	---	---	---	--	---	--




A06 RAL 8019 TESTA DI MORO	A08 RAL 3003 ROSSO VIVO	A22 GIALLO OCRA	A23 RAL 8003 MARRONE 25	A14 RAL 5015 BLUE	A13 RAL 1021 GIALLO	A50 RAL 7016 GRIGIO ANTRCITE	A65 RAL 3005 ROSSO VINO	A49 RAL 9018 BIANCO PAPIRO	A45 CARTA DA ZUCCHERO	A47 SABBIA	A48 VERDE ACQUAMARINA
---	--	------------------------------	--	---------------------------------------	---	---	--	---	------------------------------------	----------------------	------------------------------------



A15 ARGENTO	A12 BRONZO	A00 ELETTROCOLORE NERO
-----------------------	----------------------	-------------------------------------

COLORI RAFFAELLO



A18 VERDE RAFFAELLO	A19 GRIGIO RAFFAELLO	A20 ROSSO RAFFAELLO	A21 TESTA DI MORO RAF.
----------------------------------	-----------------------------------	----------------------------------	-------------------------------------

TABELLA COLORI DISPONIBILI PROFILI ALLUMINIO PER TAPPARELLE

I NOSTRI COLORI		L 08	L 09	L14	L15	E09	E11	E13
TINTA UNITA	A01 BIANCO	•	•	•	•	•	•	•
	A02 AVORIO	X	•	•	•	◦	◦	◦
	A03 GRIGIO CHIARO	X	•	•	•	•	•	•
	A04 VERDE SCURO	X	•	•	•	•	•	•
	A06 TESTA DI MORO	•	•	•	•	•	•	•
	A09 ROSSO MATTONE	X	•	•	•	◦	◦	◦
	A10 VERDE OLIVA	X	•	•	•	◦	◦	◦
	A11 BEIGE	X	•	•	•	◦	◦	◦
	A16 AVORIO 1013	X	•	•	•	•	•	•
	A17 VERDE 56	X	•	•	•	◦	◦	◦
	A26 MARRONE 8017	X	•	•	•	•	•	•
	A27 VERDE PISELLO	X	•	•	•	◦	◦	◦
	A32 MARRONE 8016	X	•	•	•	◦	◦	◦
	A33 SEPPIA	X	•	•	•	◦	◦	◦
	A36 GRIGIO 35	X	•	•	•	◦	◦	◦
	A45 CARTA DA ZUCCHERO	X	•	•	•	•	•	•
	A57 ROSSO PORPORA 3004	X	•	•	•	◦	◦	◦
	A47 SABBIA	X	•	•	•	•	•	•
	A48 VERDE ACQUAMARINA	X	•	•	•	•	•	•
	A49 BIANCO PAPIRO	X	•	•	•	•	•	•
A29 CORTEN	X	X	X	•	X	X	X	
A53 SALMONE	X	•	•	•	•	•	•	
A65 ROSSO VINO	X	•	•	•	◦	◦	◦	
A67 VERDE BIANCOSPINO	X	•	•	•	•	•	•	
FINTO LEGNO	A05 LEGNO CHIARO	X	•	•	•	◦	◦	◦
	A07 LEGNO SCURO	X	•	•	•	◦	◦	◦
	A24 LEGNO ROVERE	X	•	•	•	◦	◦	◦
	A25 LEGNO DOUGLAS	X	•	•	•	◦	◦	◦
	A28 LEGNO CILIEGIO	X	•	•	•	◦	◦	◦
	A30 LEGNO CHIARO FIAMMATO	X	•	•	•	◦	◦	◦
	A31 LEGNO SCURO FIAMMATO	X	•	•	•	◦	◦	◦
	A34 LEGNO PINO	X	•	•	•	◦	◦	◦
	A35 LEGNO OLMO	X	•	•	•	◦	◦	◦
	A37 LEGNO CASTAGNO	X	•	•	•	◦	◦	◦
	A39 LEGNO CASTAGNO SCURO	X	•	•	•	◦	◦	◦
	A40 LEGNO CHERRY	X	•	•	•	•	•	•
	A41 LEGNO ROVERE SBIANCATO	X	•	•	•	•	•	•
A42 LEGNO CILIEGIO FIAMMATO	X	•	•	•	•	•	•	
A43 LEGNO SBIANCATO GRIGIO	X	•	•	•	•	•	•	
COLORI PARTICOLARI	A00 NERO	X	X	X	X	◦	◦	◦
	A08 ROSSO VIVO	X	•	•	•	◦	◦	◦
	A12 BRONZO	X	•	•	•	◦	◦	◦
	A13 GIALLO	X	X	X	X	◦	◦	◦
	A14 BLEU	X	•	•	•	◦	◦	◦
	A15 ARGENTO	X	•	•	•	◦	◦	◦
	A22 GIALLO OCRA	X	•	•	•	◦	◦	◦
	A23 MARRONE 25	X	•	•	•	◦	◦	◦
	A38 BRONZO SCURO	X	•	•	•	◦	◦	◦
	A50 ANTRACITE RAL 7016	X	•	•	•	X	X	X
COLORI RAFFAELLO	A18 VERDE RAFFAELLO	X	•	•	•	◦	◦	◦
	A19 GRIGIO RAFFAELLO	X	•	•	•	◦	◦	◦
	A20 ROSSO RAFFAELLO	X	•	•	•	◦	◦	◦
	A21 TESTA DI MORO RAFFAELLO	X	•	•	•	◦	◦	◦

LEGENDA:

• DISPONIBILE.

X DISPONIBILE PER UN QUANTITATIVO MINIMO DI 30 QL. SU TUTTI I COLORI.

◦ DISPONIBILE PER UN QUANTITATIVO MINIMO DI 25Q.LI SU TUTTI I COLORI.

TABELLA COLORI DISPONIBILI PROFILI ACCIAIO PER TAPPARELLE



I NOSTRI COLORI		C09	C12	
TINTA UNITA	P02 AVORIO	•	•	
	P03 GRIGIO CHIARO	•	•	
	P06 TESTA DI MORO	•	•	
	P08 VERDE SCURO	•	•	
	P09 ROSSO MATTONE	•	•	
	P10 BEIGE	•	•	
	P12 BIANCO 01	•	•	
	P21 AVORIO 1013	•	•	
	P23 MARRONE 25	•	•	
	P24 VERDE CHIARO	•	•	
	P36 GRIGIO 35	•	•	
	FINTO LEGNO	P07 LEGNO SCURO	•	•
		P15 LEGNO NOCE	•	•
P27 LEGNO CASTAGNO		•	•	
COLORI PARTICOLARI	P11 ROSSO VIVO	•	•	
	P13 VERDE 56	•	•	
	P14 BLEU	•	•	
	P17 GIALLO OCRA	•	•	
	P25 ARGENTO	•	•	
	P26 MARRONE 8017	•	•	
COLORI RAFFAELLO	P18 VERDE RAFFAELLO	•	•	
	P19 GRIGIO RAFFAELLO	•	•	
	P20 ROSSO RAFFAELLO	•	•	
	P22 TESTA DI MORO RAFFAELLO	•	•	

LEGENDA:

• DISPONIBILE.



